



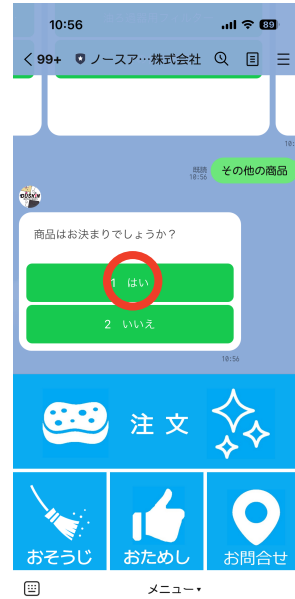
# 公式 LINE その他の商品で注文商品を打ち込む手順



①注文を押す。



②その他の商品を押す。

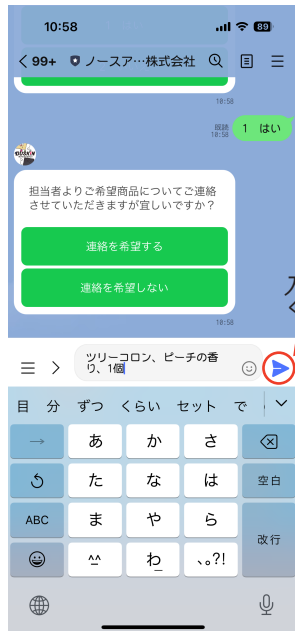


③「商品はお決まりでしょうか?」  
→「1. はい」を押す。



④上記の返信が来たら左下のアイコンを押して  
→「1. はい」を押す。

「担当者よりご希望商品についてご連絡させていただきますが宜しいですか?」と返信が来たら一旦この質問を無視してキーボードを表示してください。



入力して送信してください。

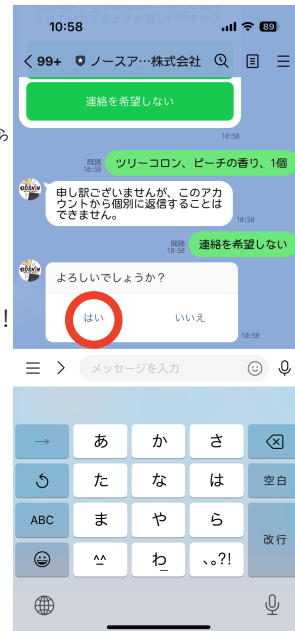
⑤ご希望の商品名と数量を打ち込む。  
例) ツリーコロン、ピーチの香り、1個



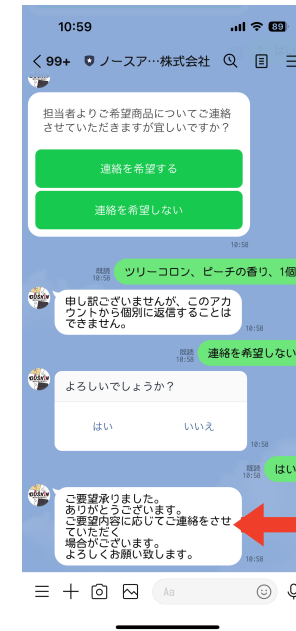
②商品名等入力し終わったら選んでどちらか押してください。

①無視してください!

⑥「申し訳ございませんが～」と自動返信が来ますが無視して「連絡を希望する」「連絡を希望しない」どちらかを押す。



⑦「よろしいでしょうか?」  
→「はい」を押す。



この返信が表示されたら注文完了です!

⑧「ご要望承りました～」と返信が表示されたら注文完了です。